

入園入学グッズオーダーシート

- 幼稚園・保育園・学校の指定サイズでお作りします。
- サイズ・仕様・オプションの追加により、加工代金は変わります。
- 仕上がり寸法は、手作業のため、5mm~10mmの差が生じる場合がございます。予めご了承ください。
- 一覧にないアイテム、ご不明な点がございましたら、お気軽にスタッフにお尋ねくださいませ。

ご注文から出来上がりまでは2週間程度かかります。
お早めにお申し込みくださいませ。

※ 素材により洗うと縮むものがございます。

ガーゼ素材・キルティング素材などは、一度洗濯してからお持ちになることをおすすめします。

STEP ①

オーダーするグッズを選びます

STEP ②

この用紙のサイズ記入表に希望のサイズを記入します。

オプション一覧は内側に記載しています。

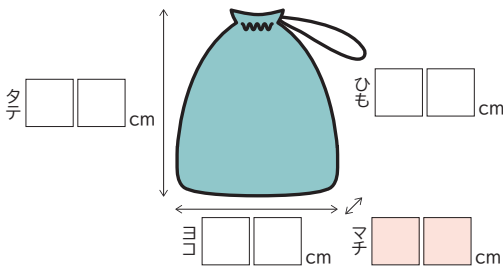
STEP ③

この用紙とお好きな布（付属品を含む）または、寸法が記載された入園入学のしおりのコピーをご持参のうえ、マジックミシンのスタッフにお申し込みください。

巾着袋（大）

※「両ひも」「マチ」はオプション

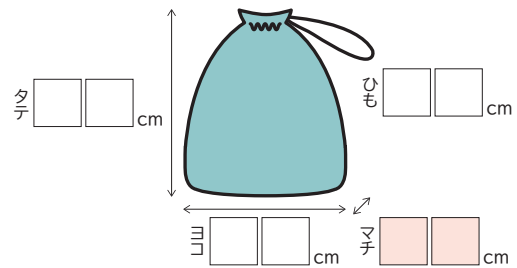
<input type="checkbox"/>	数量
<input type="checkbox"/>	あり
<input type="checkbox"/>	なし
<input type="checkbox"/>	オプション
<input type="checkbox"/>	番号
<input type="checkbox"/>	
<input type="checkbox"/>	
<input type="checkbox"/>	



巾着袋（中）

※「両ひも」「マチ」はオプション

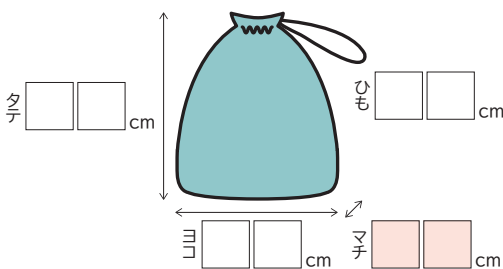
<input type="checkbox"/>	数量
<input type="checkbox"/>	あり
<input type="checkbox"/>	なし
<input type="checkbox"/>	オプション
<input type="checkbox"/>	番号
<input type="checkbox"/>	
<input type="checkbox"/>	
<input type="checkbox"/>	



巾着袋（小）

※「両ひも」「マチ」はオプション

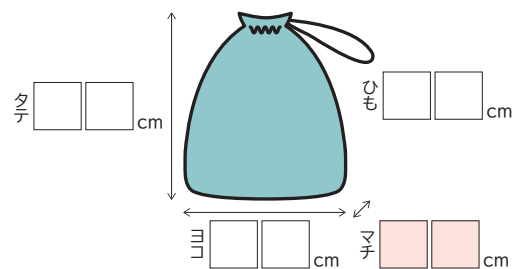
<input type="checkbox"/>	数量
<input type="checkbox"/>	あり
<input type="checkbox"/>	なし
<input type="checkbox"/>	オプション
<input type="checkbox"/>	番号
<input type="checkbox"/>	
<input type="checkbox"/>	
<input type="checkbox"/>	



コップ袋

基本：マチ付き

<input type="checkbox"/>	数量
<input type="checkbox"/>	あり
<input type="checkbox"/>	なし
<input type="checkbox"/>	オプション
<input type="checkbox"/>	番号
<input type="checkbox"/>	
<input type="checkbox"/>	
<input type="checkbox"/>	



— お見積りは無料で承ります。お気軽にご相談ください！ —

※料金は加工の内容や生地の種類によって異なります。店舗により価格が異なります。予めご了承ください。

洋服・バッグのお直し マジックミシン

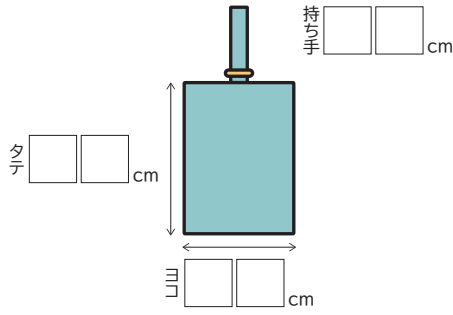
● 発行店

数量

あり オプション

なし

番号

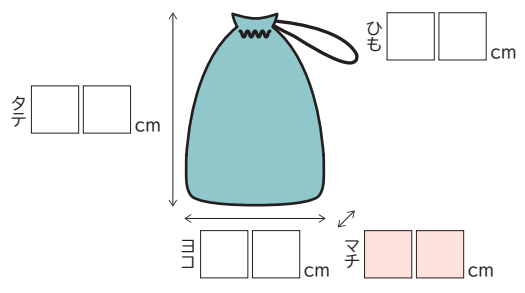


数量

あり オプション

なし

番号



レッスンバッグ

連絡帳用 (ハンカチ・ティッシュ用) のポケットもおすすめ!

※「マチ」「ポケット」はオプション

お弁当袋

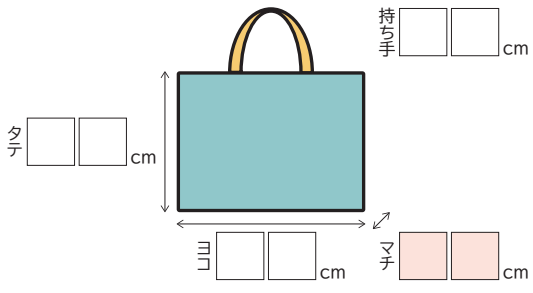
基本: 両ひも・マチ付き

数量

あり オプション

なし

番号

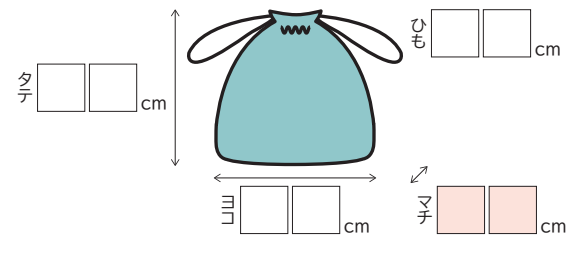


数量

あり オプション

なし

番号



防災頭巾カバー

背もたれタイプ

●その他の形もご相談ください!

防災頭巾カバー

座布団タイプ

基本: マジックテープ開き

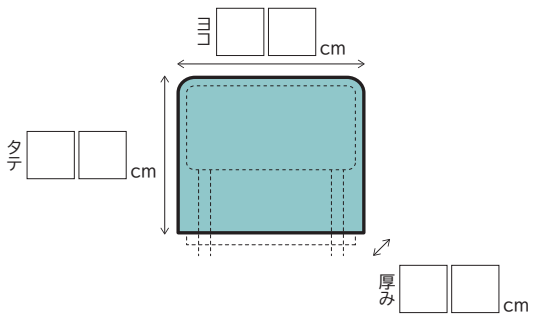
●長方形タイプもお作りできます!

数量

あり オプション

なし

番号

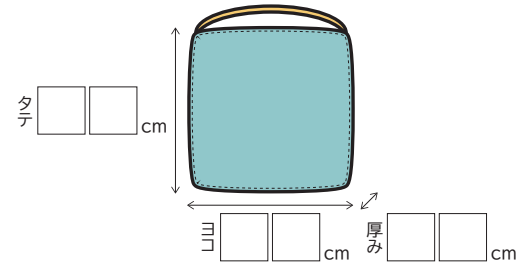


数量

あり オプション

なし

番号



ランチョンマット

毎日使うので洗い替えがあると便利です。

マスク

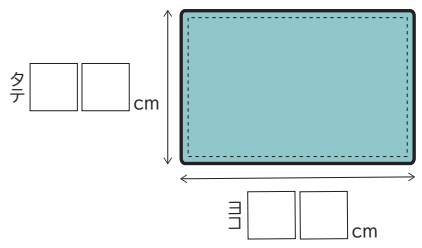
給食用にいかがですか?

数量

あり オプション

なし

番号

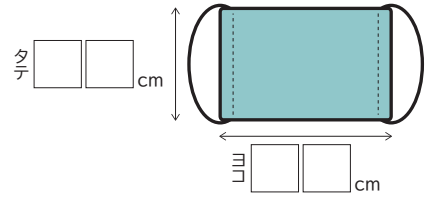


数量

あり オプション

なし

番号



お昼寝布団カバー

基本: ファスナー開き

スモック (長袖)

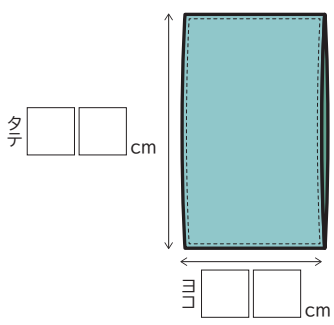
半袖や小学生用の大きなサイズもお作りします。

数量

あり オプション

なし

番号

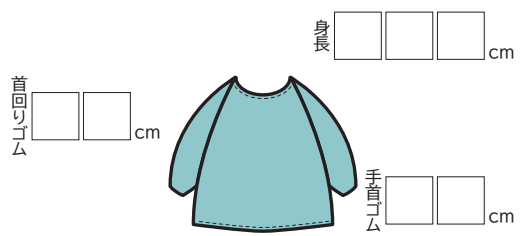


数量

あり オプション

なし

番号



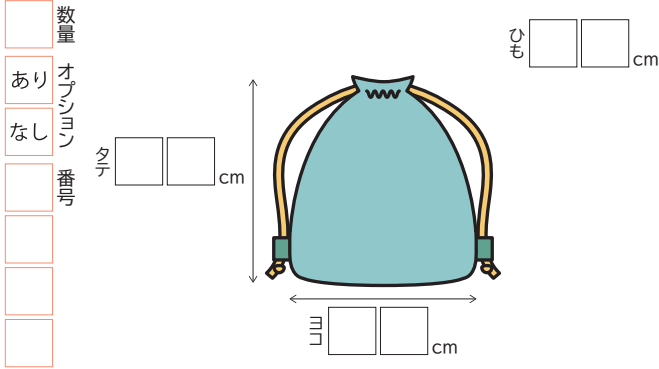
オプション (1か所につき)

- | | | |
|--------------------------|--------------------------|---------------------------|
| 1 レースつけ (50cmごと) | 6 持ち手を共布にする(両サイド) | 11 スナップつけ |
| 2 ネームテープつけ | 7 ポケットつけ | 12 ワッペン縫つけ |
| 3 飾りパーツつけ (レースなど) | 8 切替仕様 | 13 バイアスつけ (50cmごと) |
| 4 マジックテープつけ | 9 三角マチ (両サイド) | 14 裏地つけ |
| 5 肩ひもつけ | 10 ボタンつけ (1ケ) | 15 持ち手 |

※フタつきはマジックテープ仕様になります。(マジックテープは加工料金に含まれます。)
 ※レース・ブレード・バイアスの取り付けは、50cm単位でオプションの追加となります。

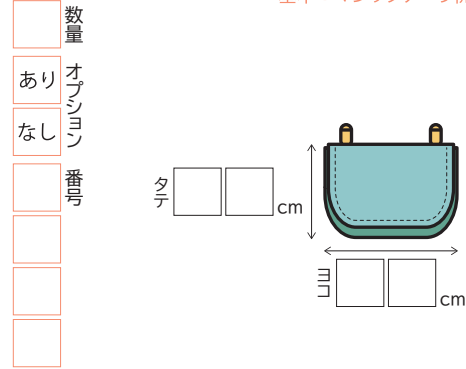
ナップサック

ランドセルの上に掛けられます。

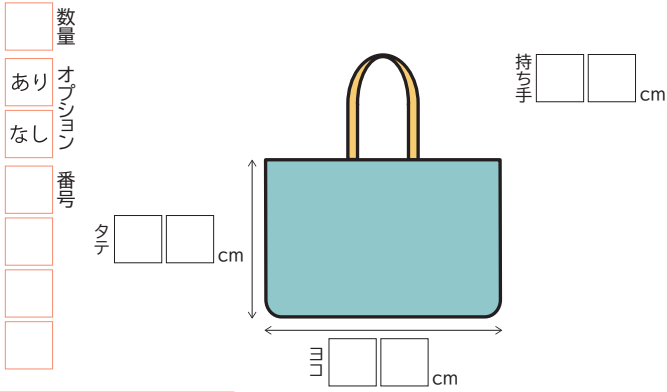


移動ポケット

ポケットのないスカートなどに
基本：マジックテープ開き



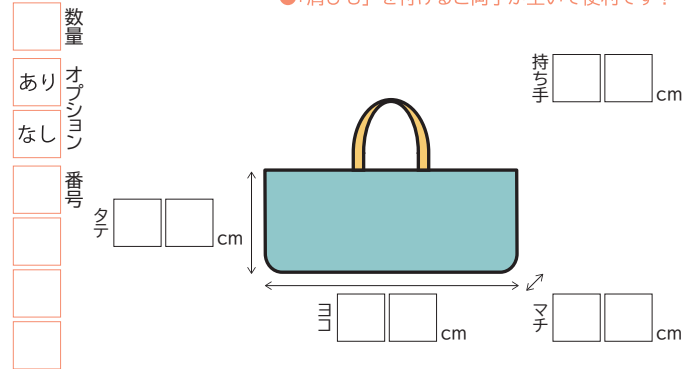
お昼寝布団袋



ピアノケースふたなし

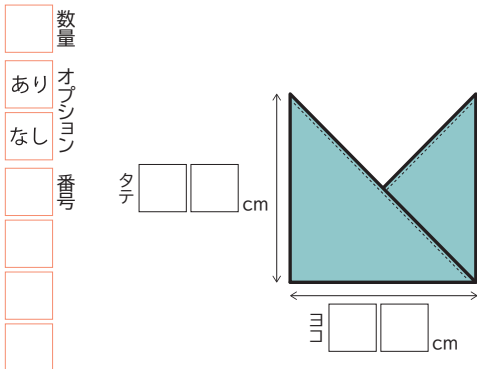
「肩ひも」はオプション

●「肩ひも」を付けると両手が空いて便利です！



あずま袋

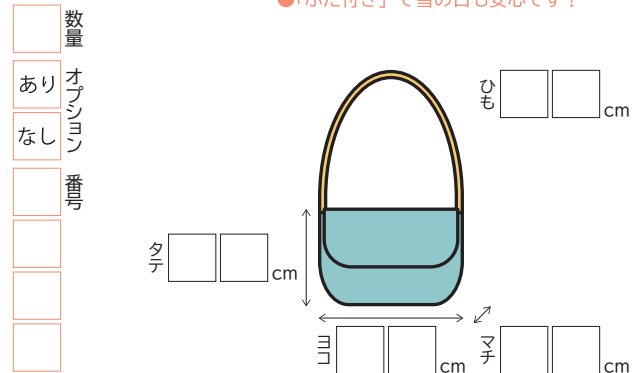
体操服入れにも



ふた付きショルダーバッグ

ふたの「マジックテープ」はオプション

●「ふた付き」で雪の日も安心です！



自由記入

数量

オプション あり なし

番号

自由記入

数量

オプション あり なし

番号